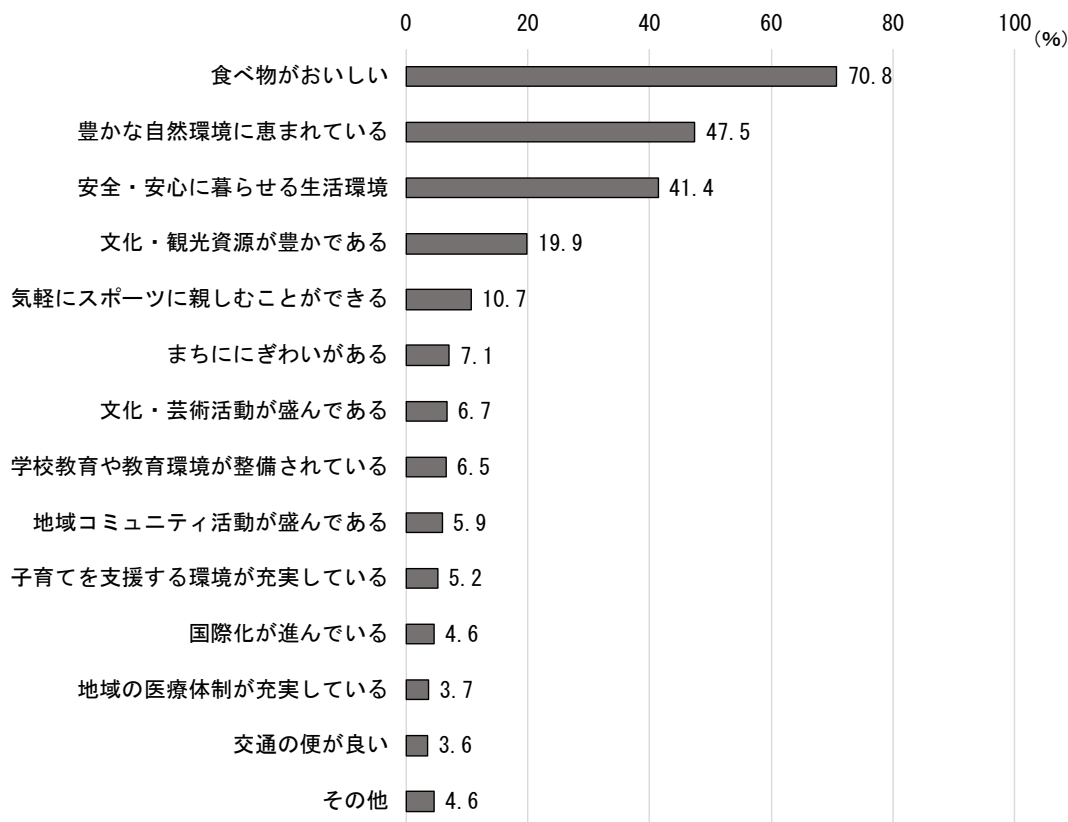


### 3. 大分市の魅力と課題・将来像について

問 10 あなたが、友達などに自慢できる大分市の誇り、魅力は何ですか。(あてはまるもの3つまで選んでください)

(n=674)



その他の詳細は以下の通りである（一部抜粋）

- ・ 温泉
- ・ 商業施設の充実
- ・ 人が多すぎなくて過ごしやすい
- ・ 物価が安い
- ・ 程よい田舎
- ・ 公園が充実している
- ・ 古本屋がある

大分市の誇り・魅力として、「食べ物がおいしい」が70.8%と最も高く、次いで「豊かな自然環境に恵まれている」が47.5%、「安全・安心に暮らせる生活環境」が41.4%である。

#### 【属性別特徴】

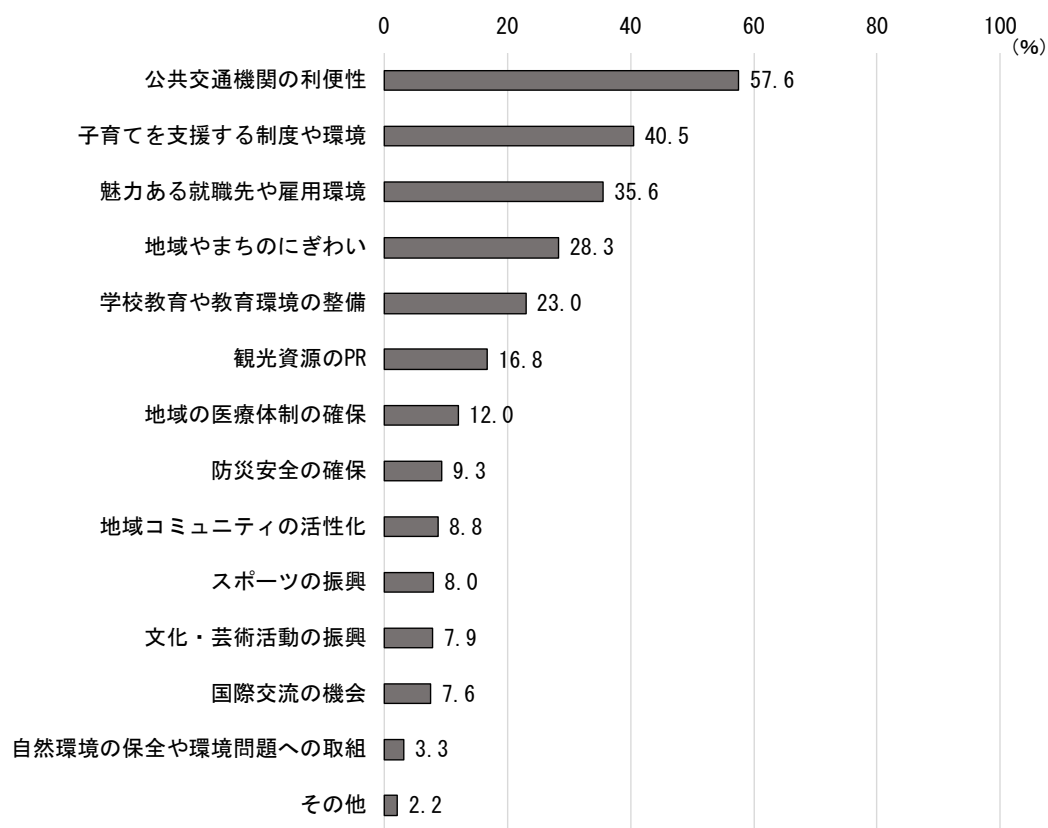
- 性別で見ると、「男性」と「女性」に大きな差はみられない。
- 年齢別で見ると、全ての年齢において「食べ物がおいしい」の回答割合が50%以上となっている。
- 職業別で見ると、「専業主婦（主夫）」は「豊かな自然環境に恵まれている」の回答割合が最も高くなっている。それ以外の職業は「食べ物がおいしい」の回答割合が最も高くなっている。
- 家族構成別で見ると、全ての家族構成において「食べ物がおいしい」の回答割合が最も高くなっており、「夫婦（2人）」では80%以上となっている。
- 居住年数別で見ると、全ての居住年数において「食べ物がおいしい」の回答割合が最も高くなっており、「5年以上10年未満」「20年以上30年未満」は75%以上となっている。
- 居住地区別で見ると、「坂ノ市地区」と「佐賀関地区」は「豊かな自然環境に恵まれている」の回答割合が高くなっている。それ以外の地区は「食べ物がおいしい」の回答割合が最も高くなっている。

## (属性別)

※サンプル数は数 ※項目は%	サンプル数	子育てを支援する環境が充実している	地域の医療体制が充実している	地域コミュニティ活動が盛んである	学校教育や教育環境が整備されている	文化・芸術活動が盛んである	気軽にスポーツに親しむことができる	国際化が進んでいる	安全・安心に暮らせる生活環境	まちににぎわいがある	食べ物がおいしい	文化・観光資源が豊かである	交通の便が良い	豊かな自然環境に恵まれている	その他
全体	674	5.2	3.7	5.9	6.5	6.7	10.7	4.6	41.4	7.1	70.8	19.9	3.6	47.5	4.6
性別															
男性	272	4.4	4.0	7.4	6.3	7.7	15.1	5.1	42.3	7.4	71.0	23.5	3.3	41.5	5.5
女性	392	5.9	3.6	5.1	6.9	5.6	7.4	4.1	41.6	7.1	71.7	17.1	3.8	52.0	3.8
その他	10	0.0	0.0	0.0	0.0	20.0	20.0	10.0	10.0	0.0	30.0	30.0	0.0	30.0	10.0
年齢別															
16歳	75	5.3	4.0	6.7	10.7	12.0	14.7	6.7	37.3	8.0	70.7	20.0	1.3	53.3	1.3
17歳	67	6.0	3.0	9.0	17.9	7.5	17.9	6.0	31.3	6.0	62.7	20.9	1.5	47.8	4.5
18歳	57	7.0	7.0	12.3	8.8	1.8	12.3	3.5	59.6	5.3	59.6	17.5	5.3	45.6	8.8
19歳	51	3.9	3.9	9.8	9.8	7.8	7.8	9.8	43.1	9.8	66.7	15.7	2.0	45.1	0.0
20歳	47	2.1	2.1	2.1	8.5	12.8	12.8	8.5	53.2	8.5	70.2	19.1	2.1	46.8	4.3
21歳	32	0.0	0.0	6.3	6.3	12.5	6.3	6.3	40.6	6.3	75.0	31.3	6.3	50.0	3.1
22歳	40	7.5	0.0	7.5	2.5	10.0	15.0	2.5	45.0	10.0	62.5	22.5	5.0	50.0	7.5
23歳	32	6.3	9.4	3.1	3.1	6.3	12.5	9.4	37.5	6.3	78.1	18.8	0.0	43.8	6.3
24歳	34	5.9	8.8	0.0	0.0	8.8	2.9	0.0	41.2	5.9	67.6	17.6	8.8	58.8	5.9
25歳	40	10.0	2.5	0.0	0.0	2.5	10.0	2.5	35.0	2.5	72.5	15.0	2.5	45.0	10.0
26歳	33	6.1	3.0	6.1	9.1	0.0	6.1	3.0	39.4	6.1	78.8	15.2	6.1	36.4	3.0
27歳	51	5.9	3.9	5.9	0.0	2.0	11.8	0.0	39.2	5.9	80.4	21.6	3.9	45.1	5.9
28歳	48	4.2	4.2	4.2	4.2	6.3	4.2	4.2	37.5	14.6	70.8	16.7	8.3	39.6	2.1
29歳	67	3.0	1.5	4.5	1.5	3.0	7.5	1.5	40.3	4.5	80.6	25.4	1.5	52.2	4.5
職業別															
高校生	172	5.8	4.1	7.6	13.4	8.1	15.7	6.4	37.8	7.6	65.7	20.9	2.3	48.3	4.7
専門学校生または専修学校生	26	3.8	0.0	7.7	7.7	7.7	11.5	7.7	53.8	3.8	69.2	15.4	3.8	46.2	0.0
短大生・高等専門学校生	18	0.0	5.6	11.1	22.2	22.2	5.6	0.0	50.0	11.1	68.7	11.1	0.0	38.9	0.0
大学生	95	4.2	3.2	6.3	3.2	9.5	8.4	7.4	50.5	8.4	64.2	22.1	1.1	52.6	3.2
自営業・会社員・公務員・専門職	277	4.7	4.0	4.0	2.5	4.7	10.1	3.2	39.4	5.8	77.3	21.3	5.1	46.2	5.4
パート・アルバイト	45	11.1	0.0	6.7	4.4	2.2	6.7	0.0	42.2	6.7	66.7	13.3	6.7	44.4	11.1
専業主婦(主夫)	15	6.7	6.7	0.0	0.0	0.0	0.0	0.0	26.7	26.7	66.7	6.7	6.7	73.3	0.0
無職	19	0.0	0.0	10.5	5.3	5.3	5.3	10.5	42.1	0.0	78.9	15.8	0.0	31.6	0.0
その他	7	14.3	28.6	14.3	28.6	14.3	14.3	0.0	42.9	14.3	57.1	28.6	0.0	42.9	0.0
家族構成別															
一人暮らし	118	4.2	4.2	4.2	2.5	9.3	12.7	5.1	39.0	11.9	71.2	19.5	3.4	40.7	6.8
夫婦(2人)	62	4.8	3.2	3.2	1.6	4.8	1.6	0.0	35.5	11.3	80.6	12.9	4.8	50.0	4.8
親・子(2世代)	438	5.3	4.1	6.4	8.0	5.7	11.4	5.3	43.4	5.3	69.4	20.5	3.4	49.5	4.3
親・子・孫(3世代)	36	5.6	0.0	8.3	8.3	13.9	13.9	5.6	44.4	8.3	72.2	19.4	2.8	36.1	2.8
その他	20	10.0	0.0	10.0	10.0	5.0	5.0	0.0	25.0	5.0	65.0	30.0	5.0	55.0	0.0
居住年数別															
1年未満	36	8.3	2.8	8.3	0.0	11.1	8.3	2.8	30.6	13.9	69.4	25.0	8.3	38.9	5.6
1年以上5年未満	83	9.6	4.8	4.8	8.4	4.8	10.8	3.6	33.7	15.7	66.3	18.1	4.8	37.3	3.6
5年以上10年未満	47	6.4	2.1	6.4	6.4	6.4	8.5	2.1	27.7	8.5	78.7	14.9	6.4	46.8	4.3
10年以上20年未満	283	4.6	3.5	7.1	11.0	7.1	14.1	5.7	44.5	6.4	65.4	19.8	1.8	49.1	4.6
20年以上30年未満	225	3.6	4.0	4.4	1.3	6.2	7.1	4.4	44.9	3.6	77.8	20.9	4.0	50.7	4.9
居住地区別															
大分中央	66	7.6	4.5	6.1	6.1	9.1	9.1	7.6	33.3	4.5	77.3	18.2	0.0	39.4	9.1
大分西部	65	6.2	1.5	4.6	6.2	1.5	7.7	7.7	46.2	12.3	75.4	26.2	3.1	43.1	4.6
大分南部	46	6.5	4.3	2.2	6.5	4.3	13.0	8.7	43.5	4.3	78.3	19.6	2.2	56.5	4.3
南大分	63	1.6	7.9	7.9	4.8	4.8	12.7	3.2	36.5	3.2	71.4	15.9	1.6	54.0	6.3
大分東部	58	6.9	3.4	1.7	1.7	6.9	17.2	0.0	37.9	12.1	72.4	20.7	8.6	37.9	1.7
明野地区	42	2.4	4.8	7.1	2.4	4.8	9.5	9.5	50.0	9.5	66.7	16.7	2.4	50.0	2.4
鶴崎地区	97	2.1	3.1	6.2	9.3	8.2	8.2	2.1	36.1	8.2	78.4	26.8	1.0	50.5	6.2
大南地区	43	2.3	0.0	7.0	11.6	0.0	7.0	0.0	53.5	4.7	74.4	14.0	2.3	48.8	4.7
植田地区	105	8.6	3.8	5.7	7.6	11.4	7.6	4.8	44.8	4.8	65.7	15.2	5.7	50.5	1.0
大在地区	54	7.4	5.6	11.1	9.3	9.3	18.5	3.7	35.2	11.1	50.0	25.9	11.1	35.2	3.7
坂ノ市地区	28	3.6	0.0	3.6	3.6	7.1	7.1	3.6	53.6	0.0	64.3	17.9	0.0	64.3	7.1
佐賀関地区	3	0.0	0.0	0.0	0.0	0.0	33.3	0.0	0.0	0.0	33.3	0.0	0.0	66.7	33.3
野津原地区	3	0.0	0.0	33.3	0.0	0.0	33.3	33.3	66.7	33.3	66.7	0.0	0.0	33.3	0.0
その他	1	0.0	0.0	0.0	0.0	0.0	0.0	0.0	0.0	0.0	100.0	0.0	0.0	0.0	0.0

問 11 あなたにとって、現在の大分市に不足しているものは何ですか。(あてはまるもの 3 つまで選んでください)

(n=674)



その他の詳細は以下の通りである（一部抜粋）

- ・ 商業施設
- ・ 低賃金
- ・ ファミリータイプの賃貸が少ない
- ・ サブカルチャー
- ・ 景観
- ・ 公園
- ・ テレビのチャンネルが少ない

大分市に不足しているものとして、「公共交通機関の利便性」が 57.6%と最も高く、次いで「子育てを支援する制度や環境」が 40.5%、「魅力ある就職先や雇用環境」が 35.6%である。

#### 【属性別特徴】

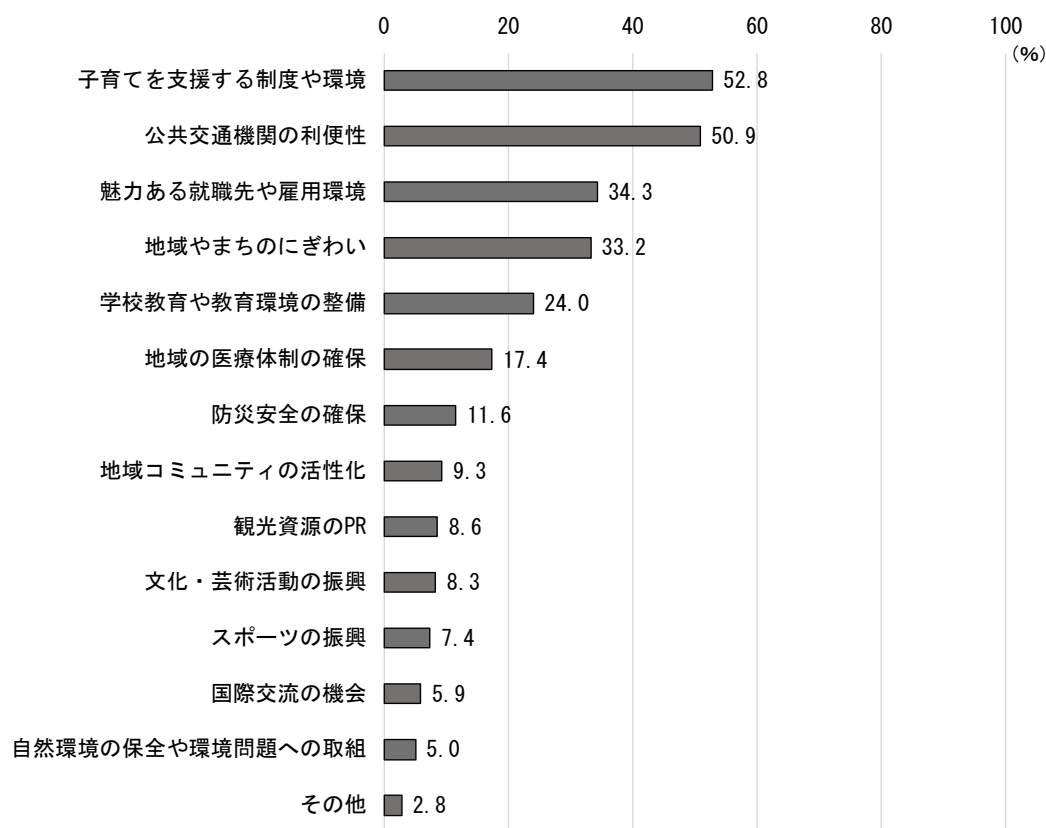
- 性別で見ると、「男性」と「女性」に大きな差はみられない。
- 年齢別で見ると、「24歳」「28歳」は「子育てを支援する制度や環境」の回答割合が最も高くなっている。その他の年齢では「公共交通機関の利便性」の回答割合が最も高くなっている。
- 職業別で見ると、「専業主婦（主夫）」は「子育てを支援する制度や環境」の回答割合が最も高くなっている。それ以外の職業は「公共交通機関の利便性」の回答割合が最も高くなっている。
- 家族構成別で見ると、「夫婦（2人）」は「子育てを支援する制度や環境」の回答割合が最も高くなっている。それ以外の家族構成は「公共交通機関の利便性」の回答割合が最も高くなっている。
- 居住年数別で見ると、全ての居住年数において「公共交通機関の利便性」の回答割合が高くなっている。
- 居住地区別で見ると、「坂ノ市地区」は「子育てを支援する制度や環境」、「佐賀関地区」は「地域の医療体制の確保」の回答割合が高くなっている。

## (属性別)

※サンプル数は数 ※項目は%	サンプル数	子育てを支援する制度や環境	地域の医療体制の確保	地域コミュニティの活性化	学校教育や教育環境の整備	文化・芸術活動の振興	スポーツの振興	国際交流の機会	防災安全の確保	地域やまちのにぎわい	観光資源のPR	魅力ある就職先や雇用環境	公共交通機関の利便性	自然環境の保全や環境問題への取組	その他	
全体	674	40.5	12.0	8.8	23.0	7.9	8.0	7.6	9.3	28.3	16.8	35.6	57.6	3.3	2.2	
性別	男性	272	40.1	10.7	9.9	24.3	7.0	10.7	7.7	10.3	29.8	19.9	33.1	56.6	3.7	1.8
	女性	392	41.3	13.3	7.9	22.2	8.7	6.4	7.4	8.4	27.8	14.8	37.0	57.9	2.8	2.3
	その他	10	20.0	0.0	10.0	20.0	0.0	0.0	10.0	20.0	10.0	10.0	50.0	70.0	10.0	10.0
年齢別	16歳	75	34.7	8.0	12.0	36.0	8.0	8.0	10.7	9.3	29.3	21.3	25.3	57.3	9.3	0.0
	17歳	67	29.9	7.5	4.5	32.8	16.4	10.4	9.0	13.4	22.4	25.4	32.8	50.7	1.5	0.0
	18歳	57	36.8	10.5	10.5	19.3	8.8	12.3	8.8	8.8	28.1	28.1	22.8	56.1	0.0	1.8
	19歳	51	25.5	7.8	11.8	27.5	5.9	5.9	7.8	13.7	15.7	25.5	37.3	54.9	3.9	3.9
	20歳	47	31.9	10.6	17.0	17.0	4.3	12.8	6.4	6.4	38.3	12.8	42.6	63.8	4.3	2.1
	21歳	32	28.1	18.8	6.3	25.0	0.0	3.1	18.8	9.4	37.5	9.4	37.5	65.6	3.1	0.0
	22歳	40	27.5	7.5	5.0	30.0	7.5	10.0	12.5	7.5	32.5	10.0	40.0	60.0	2.5	5.0
	23歳	32	53.1	18.8	3.1	21.9	12.5	9.4	3.1	12.5	28.1	12.5	31.3	65.6	0.0	3.1
	24歳	34	47.1	8.8	8.8	11.8	8.8	17.6	11.8	5.9	26.5	11.8	32.4	44.1	0.0	11.8
	25歳	40	47.5	7.5	15.0	12.5	12.5	5.0	0.0	2.5	27.5	12.5	40.0	55.0	5.0	2.5
	26歳	33	57.6	15.2	3.0	9.1	3.0	6.1	3.0	18.2	30.3	6.1	36.4	66.7	3.0	0.0
	27歳	51	64.7	11.8	3.9	25.5	2.0	2.0	3.9	9.8	17.6	13.7	35.3	74.5	5.9	2.0
	28歳	48	52.1	14.6	12.5	25.0	6.3	4.2	6.3	6.3	25.0	16.7	47.9	43.8	2.1	0.0
29歳	67	43.3	23.9	6.0	13.4	9.0	6.0	4.5	7.5	40.3	11.9	43.3	55.2	1.5	3.0	
職業別	高校生	172	33.1	9.3	9.3	32.6	11.6	9.9	9.3	11.0	25.6	23.8	28.5	54.1	4.1	0.0
	専門学校生または専修学校生	26	15.4	11.5	19.2	26.9	7.7	19.2	3.8	7.7	30.8	19.2	23.1	69.2	7.7	0.0
	短大生・高等専門学校生	18	27.8	5.6	5.6	11.1	11.1	11.1	0.0	27.8	33.3	38.9	66.7	5.6	0.0	
	大学生	95	32.6	13.7	11.6	25.3	6.3	5.3	11.6	8.4	31.6	15.8	36.8	57.9	1.1	2.1
	自営業・会社員・公務員・専門職	277	49.8	13.7	7.6	19.1	7.2	6.5	6.1	9.0	27.4	14.1	37.9	58.1	2.5	2.9
	パート・アルバイト	45	44.4	6.7	6.7	24.4	4.4	4.4	2.2	4.4	35.6	4.4	51.1	57.8	4.4	8.9
	専業主婦(主夫)	15	73.3	26.7	6.7	6.7	0.0	13.3	6.7	0.0	26.7	6.7	26.7	33.3	13.3	0.0
	無職	19	36.8	15.8	5.3	5.3	5.3	10.5	0.0	21.1	31.6	10.5	47.4	63.2	0.0	5.3
その他	7	0.0	0.0	0.0	0.0	0.0	14.3	28.6	42.9	28.6	28.6	28.6	85.7	0.0	0.0	
家族構成別	一人暮らし	118	42.4	9.3	8.5	19.5	7.6	9.3	8.5	8.5	22.9	16.1	35.6	64.4	5.1	1.7
	夫婦(2人)	62	58.1	27.4	6.5	16.1	4.8	4.8	6.5	8.1	25.8	8.1	38.7	54.8	1.6	3.2
	親・子(2世代)	438	38.6	11.0	9.4	24.9	8.2	8.4	7.8	9.4	30.6	18.9	34.9	55.0	2.7	1.8
	親・子・孫(3世代)	36	30.6	13.9	11.1	25.0	2.8	5.6	8.3	19.4	19.4	16.7	38.9	61.1	5.6	0.0
その他	20	35.0	0.0	0.0	20.0	20.0	5.0	0.0	0.0	35.0	0.0	35.0	75.0	5.0	15.0	
居住年数別	1年未満	36	47.2	8.3	5.6	11.1	8.3	13.9	11.1	5.6	38.9	27.8	22.2	47.2	11.1	2.8
	1年以上5年未満	83	47.0	13.3	10.8	15.7	6.0	4.8	3.6	8.4	34.9	13.3	38.6	54.2	3.6	4.8
	5年以上10年未満	47	51.1	14.9	8.5	21.3	8.5	10.6	2.1	8.5	25.5	21.3	27.7	57.4	4.3	0.0
	10年以上20年未満	283	32.2	8.8	9.5	27.6	9.9	9.2	8.8	10.6	24.0	20.8	32.9	56.2	3.2	1.8
	20年以上30年未満	225	45.3	15.6	7.6	22.2	5.8	6.2	8.0	8.9	30.2	10.2	41.8	62.2	1.8	2.2
居住地区別	大分中央	66	31.8	6.1	12.1	15.2	10.6	10.6	12.1	4.5	24.2	30.3	30.3	59.1	6.1	1.5
	大分西部	65	35.4	20.0	6.2	27.7	9.2	7.7	6.2	1.5	23.1	12.3	49.2	61.5	3.1	0.0
	大分南部	46	41.3	10.9	15.2	30.4	8.7	6.5	6.5	10.9	26.1	23.9	30.4	63.0	2.2	0.0
	南大分	63	50.8	11.1	3.2	30.2	7.9	4.8	0.0	4.8	33.3	19.0	39.7	57.1	3.2	4.8
	大分東部	58	46.6	17.2	15.5	19.0	3.4	12.1	3.4	13.8	25.9	8.6	34.5	50.0	3.4	3.4
	明野地区	42	38.1	9.5	7.1	16.7	4.8	4.8	4.8	9.5	40.5	21.4	40.5	59.5	2.4	4.8
	鶴崎地区	97	35.1	9.3	10.3	30.9	6.2	5.2	6.2	12.4	24.7	13.4	38.1	61.9	4.1	1.0
	大南地区	43	41.9	18.6	2.3	11.6	9.3	7.0	9.3	11.6	30.2	9.3	20.9	62.8	4.7	2.3
	植田地区	105	38.1	14.3	10.5	19.0	7.6	12.4	10.5	10.5	22.9	16.2	32.4	55.2	1.9	3.8
	大在地区	54	44.4	3.7	3.7	27.8	5.6	9.3	13.0	16.7	37.0	20.4	33.3	48.1	3.7	0.0
	坂ノ市地区	28	53.6	7.1	3.6	21.4	14.3	0.0	14.3	3.6	42.9	7.1	46.4	53.6	0.0	3.6
	佐賀関地区	3	33.3	66.7	33.3	0.0	0.0	0.0	0.0	0.0	33.3	0.0	33.3	33.3	0.0	0.0
	野津原地区	3	66.7	0.0	0.0	0.0	33.3	33.3	0.0	33.3	0.0	33.3	0.0	100.0	0.0	0.0
その他	1	100.0	0.0	0.0	0.0	100.0	0.0	0.0	0.0	100.0	0.0	0.0	0.0	0.0	0.0	

問 12 10年後の大分市に期待することは何ですか。(あてはまるもの3つまで選んでください)

(n=674)



その他の詳細は以下の通りである（一部抜粋）

- ・ 高賃金化、最低賃金の底上げ、経済的支援
- ・ 商業施設
- ・ IT化
- ・ ガソリン代の値下げ
- ・ 食文化の充実
- ・ 景観
- ・ テレビのチャンネルを増やす

10年後の大分市に期待することとして、「子育てを支援する制度や環境」が52.8%で最も高く、次いで「公共交通機関の利便性」が50.9%、「魅力のある就職先や雇用環境」が34.3%である。

### 【属性別特徴】

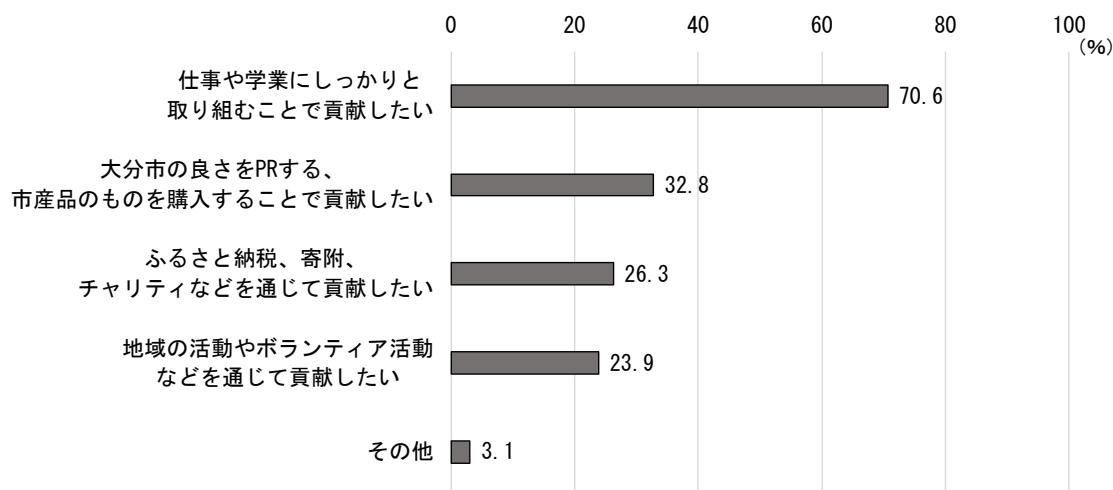
- 性別でみると、「男性」と「女性」に大きな差はみられない。
- 年齢別でみると、「16歳」「19歳」から「23歳」までの年齢層では「公共交通機関の利便性」の回答割合が最も高くなっている。また、「17歳」「24歳」から「29歳」までの年齢層では「子育てを支援する制度や環境」の回答割合が最も高くなっている。
- 職業別でみると、「高校生」「自営業・会社員・公務員・専門職」「専業主婦（主夫）」は「子育てを支援する制度や環境」の回答割合が最も高くなっている。それ以外の職業では「公共交通機関の利便性」の回答割合が最も高くなっている。
- 家族構成別でみると、「一人暮らし」は「公共交通機関の利便性」の回答割合が最も高くなっている。それ以外の家族構成では「子育てを支援する制度や環境」の回答割合が高くなっている。
- 居住年数別でみると、「1年未満」「10年以上 20年未満」は「公共交通機関の利便性」の回答割合が最も高くなっている。それ以外の職業では「子育てを支援する制度や環境」の回答割合が最も高くなっている。
- 居住地区別でみると、概ね全体傾向と大差はみられない。



## (属性別)

※サンプル数は数 ※項目は%	サン プル 数	子 育 て を 支 援 す る 制 度 や 環 境	地 域 の 医 療 体 制 の 確 保	地 域 コ ミ ュ ニ テ ィ の 活 性 化	学 校 教 育 や 教 育 環 境 の 整 備	文 化 ・ 芸 術 活 動 の 振 興	ス ポ ー ツ の 振 興	国 際 交 流 の 機 会	防 災 安 全 の 確 保	地 域 や ま ち の に ぎ わ い	観 光 資 源 の P R	魅 力 あ る 就 職 先 や 雇 用 環 境	公 共 交 通 機 関 の 利 便 性	自 然 環 境 の 保 全 や 環 境 問 題 へ の 取 組	そ の 他
全体	674	52.8	17.4	9.3	24.0	8.3	7.4	5.9	11.6	33.2	8.6	34.3	50.9	5.0	2.8
性別															
男性	272	52.2	15.4	11.0	22.8	9.2	12.1	7.0	11.4	35.7	9.2	34.9	46.7	4.8	2.6
女性	392	54.1	18.9	8.2	24.7	7.7	4.1	5.1	11.5	32.1	8.2	33.4	53.8	5.1	2.8
その他	10	20.0	10.0	10.0	30.0	10.0	10.0	10.0	20.0	10.0	10.0	50.0	50.0	10.0	10.0
年齢別															
16歳	75	46.7	21.3	10.7	28.0	9.3	12.0	8.0	12.0	36.0	9.3	29.3	52.0	9.3	2.7
17歳	67	43.3	13.4	4.5	37.3	16.4	11.9	6.0	7.5	32.8	10.4	31.3	35.8	4.5	1.5
18歳	57	40.4	14.0	15.8	21.1	7.0	7.0	5.3	14.0	33.3	12.3	47.4	40.4	3.5	5.3
19歳	51	43.1	11.8	3.9	21.6	9.8	3.9	7.8	15.7	33.3	11.8	41.2	54.9	5.9	3.9
20歳	47	51.1	14.9	14.9	17.0	8.5	10.6	6.4	12.8	46.8	8.5	31.9	55.3	2.1	2.1
21歳	32	34.4	15.6	9.4	18.8	3.1	0.0	15.6	12.5	46.9	25.0	31.3	59.4	6.3	0.0
22歳	40	40.0	12.5	7.5	37.5	10.0	12.5	12.5	7.5	17.5	7.5	30.0	60.0	5.0	10.0
23歳	32	50.0	21.9	6.3	31.3	12.5	9.4	9.4	15.6	25.0	9.4	25.0	56.3	6.3	0.0
24歳	34	61.8	20.6	8.8	26.5	11.8	11.8	0.0	5.9	32.4	2.9	29.4	47.1	5.9	5.9
25歳	40	55.0	10.0	15.0	12.5	7.5	7.5	2.5	7.5	27.5	2.5	37.5	55.0	5.0	7.5
26歳	33	75.8	36.4	9.1	21.2	3.0	3.0	0.0	15.2	15.2	6.1	30.3	54.5	6.1	0.0
27歳	51	66.7	17.6	5.9	21.6	3.9	3.9	5.9	13.7	35.3	3.9	29.4	66.7	5.9	2.0
28歳	48	68.8	22.9	8.3	18.8	6.3	2.1	4.2	14.6	29.2	2.1	41.7	39.6	6.3	0.0
29歳	67	67.2	16.4	10.4	19.4	4.5	4.5	1.5	9.0	41.8	9.0	37.3	49.3	0.0	0.0
職業別															
高校生	172	43.6	17.4	9.3	29.7	12.8	10.5	7.0	11.0	34.3	12.2	33.7	43.0	5.2	2.3
専門学校生または専修学校生	26	34.6	7.7	0.0	30.8	11.5	15.4	0.0	19.2	46.2	11.5	30.8	65.4	15.4	0.0
短大生・高等専門学校生	18	44.4	11.1	11.1	11.1	11.1	0.0	11.1	5.6	44.4	11.1	44.4	61.1	0.0	0.0
大学生	95	44.2	16.8	14.7	25.3	7.4	6.3	9.5	8.4	37.9	8.4	34.7	56.8	3.2	3.2
自営業・会社員・公務員・専門職	277	63.2	19.5	9.0	20.2	6.9	6.1	4.3	12.3	28.9	7.9	32.1	51.3	3.6	3.2
パート・アルバイト	45	55.6	11.1	6.7	28.9	4.4	2.2	2.2	2.2	35.6	0.0	44.4	57.8	4.4	6.7
専業主婦（主夫）	15	80.0	26.7	6.7	26.7	0.0	6.7	13.3	26.7	33.3	6.7	13.3	26.7	20.0	0.0
無職	19	42.1	15.8	5.3	15.8	5.3	10.5	5.3	21.1	36.8	5.3	52.6	57.9	10.5	0.0
その他	7	28.6	14.3	14.3	14.3	0.0	14.3	14.3	28.6	14.3	0.0	42.9	57.1	14.3	0.0
家族構成別															
一人暮らし	118	48.3	17.8	11.0	22.0	5.1	6.8	11.0	12.7	27.1	11.9	28.8	56.8	5.9	1.7
夫婦（2人）	62	75.8	22.6	4.8	19.4	8.1	4.8	6.5	6.5	40.3	3.2	29.0	53.2	1.6	4.8
親・子（2世代）	438	50.7	16.7	10.0	24.7	9.1	8.2	5.0	12.1	33.6	9.1	35.4	48.9	5.7	2.5
親・子・孫（3世代）	36	47.2	19.4	5.6	36.1	8.3	8.3	2.8	13.9	36.1	5.6	38.9	47.2	2.8	0.0
その他	20	65.0	10.0	5.0	15.0	10.0	0.0	0.0	5.0	35.0	0.0	50.0	60.0	0.0	15.0
居住年数別															
1年未満	36	50.0	8.3	8.3	19.4	2.8	8.3	8.3	8.3	25.0	13.9	36.1	55.6	8.3	8.3
1年以上5年未満	83	55.4	20.5	9.6	19.3	8.4	4.8	4.8	6.0	43.4	7.2	38.6	44.6	2.4	2.4
5年以上10年未満	47	66.0	25.5	6.4	19.1	4.3	8.5	6.4	10.6	25.5	6.4	23.4	57.4	4.3	4.3
10年以上20年未満	283	44.9	14.5	8.8	27.2	11.7	8.8	6.4	12.4	33.9	11.0	35.0	48.1	6.0	2.8
20年以上30年未満	225	59.6	19.6	10.7	23.6	5.8	6.2	5.3	13.3	31.6	5.8	33.8	54.7	4.4	1.8
居住地区別															
大分中央	66	40.9	18.2	9.1	18.2	10.6	9.1	10.6	13.6	36.4	10.6	31.8	50.0	6.1	0.0
大分西部	65	52.3	24.6	7.7	30.8	6.2	1.5	1.5	9.2	43.1	4.6	43.1	49.2	3.1	0.0
大分南部	46	47.8	8.7	13.0	30.4	10.9	8.7	17.4	6.5	30.4	6.5	32.6	50.0	6.5	4.3
南大分	63	57.1	25.4	11.1	19.0	7.9	6.3	6.3	7.9	36.5	11.1	38.1	47.6	3.2	3.2
大分東部	58	56.9	20.7	6.9	25.9	1.7	12.1	1.7	20.7	25.9	12.1	43.1	37.9	5.2	1.7
明野地区	42	52.4	9.5	7.1	23.8	4.8	7.1	4.8	11.9	40.5	19.0	26.2	54.8	0.0	4.8
鶴崎地区	97	57.7	16.5	7.2	35.1	9.3	4.1	3.1	12.4	21.6	9.3	33.0	55.7	8.2	3.1
大南地区	43	55.8	27.9	7.0	14.0	7.0	7.0	2.3	7.0	30.2	9.3	23.3	55.8	7.0	0.0
植田地区	105	47.6	15.2	14.3	19.0	11.4	13.3	3.8	15.2	33.3	8.6	28.6	52.4	2.9	3.8
大在地区	54	57.4	11.1	11.1	18.5	7.4	5.6	14.8	9.3	35.2	1.9	38.9	48.1	7.4	5.6
坂ノ市地区	28	60.7	10.7	3.6	25.0	10.7	0.0	3.6	3.6	46.4	0.0	46.4	60.7	3.6	7.1
佐賀関地区	3	33.3	0.0	0.0	0.0	0.0	0.0	0.0	0.0	33.3	0.0	33.3	33.3	0.0	0.0
野津原地区	3	66.7	0.0	0.0	66.7	33.3	33.3	0.0	33.3	0.0	0.0	0.0	66.7	0.0	0.0
その他	1	100.0	0.0	0.0	0.0	0.0	0.0	0.0	0.0	100.0	0.0	0.0	100.0	0.0	0.0

問 13 あなたは、未来の大分市を良くするためにどのような行動をしたいですか。（あてはまるもの2つまで選んでください）（n=674）



その他の詳細は以下の通りである（一部抜粋）

- ・市からの調査に積極的に回答する
- ・選挙に行く

未来の大分市を良くするための行動として、「仕事や学業にしっかりと取り組むことで貢献したい」が70.6%で最も高い。

#### 【属性別特徴】

- ・性別でみると、性別による大きな差はみられない。
- ・年齢別でみると、年齢による大きな差はみられない。
- ・職業別でみると、職業による大きな差はみられない。
- ・家族構成別でみると、家族構成による大きな差はみられない。
- ・居住年数別でみると、全ての居住年数で「仕事や学業にしっかりと取り組むことで貢献したい」の回答割合が最も高くなっている。また、「1年未満」では「大分市の良さをPRする、市産品のものを購入することで貢献したい」の回答割合が唯一50%以上となっている。
- ・居住地区別でみると、「佐賀関地区」は「ふるさと納税、寄附、チャリティなどを通じて貢献したい」「地域の活動やボランティア活動などを通じて貢献したい」の回答割合が高くなっている。

## (属性別)

※サンプル数は数 ※項目は%	サンプル数	仕事や学業にしっかりと取り組む ことで貢献したい	大分市の良さをPRする、市産品の ものを購入することで貢献したい	ふるさと納税、寄附、チャリティ などを通じて貢献したい	地域の活動やボランティア活動 などを通じて貢献したい	その他	
全体	674	70.6	32.8	26.3	23.9	3.1	
性別	男性	272	73.5	34.6	28.7	22.4	2.6
	女性	392	68.6	32.1	24.7	24.7	3.6
	その他	10	70.0	10.0	20.0	30.0	0.0
年齢別	16歳	75	77.3	28.0	32.0	26.7	1.3
	17歳	67	65.7	32.8	34.3	26.9	0.0
	18歳	57	70.2	28.1	35.1	28.1	3.5
	19歳	51	76.5	25.5	15.7	25.5	0.0
	20歳	47	63.8	29.8	29.8	31.9	2.1
	21歳	32	62.5	31.3	28.1	28.1	9.4
	22歳	40	62.5	30.0	30.0	27.5	5.0
	23歳	32	75.0	31.3	28.1	21.9	3.1
	24歳	34	76.5	26.5	29.4	32.4	5.9
	25歳	40	67.5	32.5	17.5	20.0	7.5
	26歳	33	69.7	36.4	21.2	15.2	0.0
	27歳	51	86.3	47.1	13.7	15.7	0.0
28歳	48	66.7	29.2	27.1	20.8	4.2	
29歳	67	65.7	46.3	20.9	14.9	6.0	
職業別	高校生	172	71.5	29.7	33.7	27.3	0.6
	専門学校生または専修学校生	26	76.9	19.2	30.8	19.2	3.8
	短大生・高等専門学校生	18	61.1	22.2	22.2	38.9	0.0
	大学生	95	66.3	31.6	29.5	26.3	3.2
	自営業・会社員・公務員・専門職	277	74.0	36.1	21.3	20.9	4.0
	パート・アルバイト	45	62.2	35.6	24.4	24.4	11.1
	専業主婦（主夫）	15	80.0	26.7	20.0	20.0	0.0
	無職	19	47.4	42.1	31.6	15.8	0.0
その他	7	71.4	42.9	0.0	28.6	0.0	
家族構成別	一人暮らし	118	67.8	36.4	22.9	21.2	3.4
	夫婦（2人）	62	74.2	38.7	30.6	12.9	3.2
	親・子（2世代）	438	70.3	32.4	26.3	25.3	2.7
	親・子・孫（3世代）	36	77.8	19.4	33.3	33.3	0.0
	その他	20	70.0	25.0	20.0	25.0	15.0
居住年数別	1年未満	36	63.9	50.0	25.0	25.0	0.0
	1年以上5年未満	83	75.9	32.5	21.7	16.9	2.4
	5年以上10年未満	47	66.0	34.0	27.7	29.8	2.1
	10年以上20年未満	283	71.7	30.4	29.3	24.0	1.8
	20年以上30年未満	225	69.3	32.9	24.0	24.9	5.8
居住地区別	大分中央	66	65.2	36.4	25.8	27.3	3.0
	大分西部	65	73.8	35.4	29.2	18.5	3.1
	大分南部	46	73.9	28.3	15.2	32.6	2.2
	南大分	63	68.3	30.2	27.0	28.6	3.2
	大分東部	58	79.3	37.9	20.7	15.5	5.2
	明野地区	42	71.4	38.1	31.0	14.3	4.8
	鶴崎地区	97	73.2	34.0	27.8	20.6	7.2
	大南地区	43	81.4	18.6	20.9	32.6	0.0
	植田地区	105	62.9	32.4	26.7	25.7	1.9
	大在地区	54	75.9	35.2	25.9	25.9	0.0
	坂ノ市地区	28	60.7	28.6	39.3	17.9	0.0
	佐賀関地区	3	0.0	0.0	66.7	66.7	0.0
	野津原地区	3	66.7	33.3	33.3	33.3	0.0
	その他	1	0.0	100.0	0.0	0.0	0.0