

# 大分市のすがた（人口・世帯）

## 人口の規模・構造等




人口総数	475,614人（2020）
15歳未満人口	62,944人（2020）
15～64歳人口	271,307人（2020）
65歳以上人口	129,289人（2020）
人口集中地区人口	351,227人（2020）
昼間人口	481,509人（2020）
外国人人口	2,661人（2020）

## 世帯数



世帯数	209,539世帯（2020）
一般世帯数	209,066世帯（2020）
核家族世帯数	118,907世帯（2020）
単独世帯数	76,171世帯（2020）
65歳以上の世帯員のいる核家族世帯数	47,033世帯（2020）
高齢夫婦世帯数	26,856世帯（2020）
高齢単身世帯数	23,108世帯（2020）

## 出生・死亡



出生数	3,269人（2023）
死亡数	5,425人（2023）

## 転入・転出



転入者数	14,893人（2023）
転出者数	14,529人（2023）

## 婚姻・離婚



婚姻件数	2,042組（2023）
離婚件数	824組（2023）

# 大分市のすがた（自然環境）

## 総面積・可住地面積



総面積	502.39 k <sup>m</sup> <sup>2</sup> (2023)
可住地面積	258.47 k <sup>m</sup> <sup>2</sup> (2022)

# 大分市のすがた（経済基盤）

## 所得の分配




課税対象所得 710,185百万円 (2022)  
納税義務者数 (所得割) 219,135人 (2022)

## 農作物の栽培



耕地面積 38k㎡ (2023)


## 事業所数



## 従業者数




## 製造業、商業の生産額等



事業所数	19,627事業所 (2021)	従業者数	232,972人 (2021)	製造品出荷額等	2,340,543百万円 (2021)
第2次産業事業所数	2,808事業所 (2021)	第2次産業従業者数	42,984人 (2021)	製造業従業者数	22,297人 (2021)
第3次産業事業所数	16,734事業所 (2021)	第3次産業従業者数	188,884人 (2021)	卸・小売業年間商品販売額	1,413,291百万円 (2021)
				卸・小売業事業所数	4,006事業所 (2021)
				卸・小売業従業者数	36,781人 (2021)

# 大分市のすがた（行政基盤）

## 財政力



財政力指数	0.878 (2023)
経常収支比率	95.1% (2023)
実質公債費比率	5.8% (2023)


## 市町村財政



歳入決算総額	217,805百万円 (2022)
歳出決算総額	211,823百万円 (2022)
地方税	80,662百万円 (2022)


# 大分市のすがた（教育）

## 教育施設数



幼稚園数	36園（2023）
幼保連携型認定こども園数	46園（2023）
小学校数	55校（2023）
中学校数	33校（2023）
高等学校数	20校（2023）

## 教員数



小学校教員数	1,497人（2023）
中学校教員数	960人（2023）

## 児童・生徒数



幼稚園在園者数	3,394人（2023）
幼保連携型認定こども園在園者数	5,080人（2023）
小学校児童数	25,315人（2023）
中学校生徒数	13,519人（2023）
高等学校生徒数	14,093人（2023）

# 大分市のすがた（労働）

## 労働状態



労働力人口	231,242人 (2020)
就業者数	221,634人 (2020)
完全失業者数	9,608人 (2020)


## 就業状態



第1次産業就業者数	3,817人 (2020)
第2次産業就業者数	47,670人 (2020)
第3次産業就業者数	164,915人 (2020)
雇用者数	186,760人 (2020)
役員数	12,287人 (2020)
雇用人のある業主数	3,613人 (2020)
雇用人のない業主数	11,830人 (2020)
家族従業者数	3,816人 (2020)
自市区町村で従業している就業者数	198,768人 (2020)
他市区町村への通勤者数	19,158人 (2020)
従業地による就業者数	225,577人 (2020)
他市区町村からの通勤者数	22,627人 (2020)

# 大分市のすがた（文化・スポーツ）

## 社会教育施設数



公民館数  
図書館数

13館（2023）  
2館（2023）

# 大分市のすがた（居住）

## 住宅数・住宅の質



居住世帯あり住宅数 203,020住宅 (2018)  
 持ち家数 114,580住宅 (2018)  
 借家数 84,900住宅 (2018)  
 1住宅あたり延べ面積 87.47㎡ (2018)

## し尿・ごみ処理



非水洗化人口 6,566人 (2021)  
 ごみ計画収集人口 477,564人 (2021)  
 ごみ総排出量 162,374 t (2021)  
 ごみのリサイクル率 18.9% (2021)

## 小売店・飲食店数




小売店数 2,807事業所 (2021)  
 百貨店、総合スーパー数 6事業所 (2021)  
 飲食店数 1,723事業所 (2021)  
 大型小売店数 70事業所 (2021)  
 (従業員数50人以上)

## 道路




道路実延長 2,890 km (2023)  
 道路実延長 (国道・県道) 395 km (2023)  
 道路実延長 (市道) 2,495 km (2023)  
 舗装道路実延長 (市道) 2,361 km (2023)

## 通信



郵便局数 74局 (2023)

## 都市公園数



都市公園数 833箇所 (2023)



# 大分市のすがた（健康・医療）

## 医療施設数



一般病院数	53施設（2022）
一般診療所数	394施設（2022）
歯科診療所数	227施設（2022）

## 医療施設従事者数



医師数	1,339人（2020）
歯科医師数	314人（2020）
薬剤師数	1,107人（2020）

# 大分市のすがた（福祉・社会保障）

## 国民健康保険



国民健康保険被保険者数（年度平均） 84,590人（2023）

## 社会福祉施設数



介護老人福祉施設数  
保育所数

20所（2022）  
66所（2023）


## 社会福祉施設在所者数



保育所入所待機児童数 0人（2023）  
保育所在所児数 5,092人（2023）

# 大分市のすがた（安全）

火災



建物火災出火数

57件（2023）